

УТВЕРЖДАЮ
Заведующий
МАДОУ ДСКН № 9 г. Сосновоборска



Г.В. Степанова

« 28 » Апрель 2019 г.

Рекомендации наблюдательного совета от 21 марта 2019 № 2

**ГОДОВОЙ БУХГАЛТЕРСКИЙ ОТЧЕТ
муниципального автономного дошкольного
образовательного учреждения
«Детский сад комбинированной направленности № 9»
города Сосновоборска
за 2018 год
по состоянию на 1 января 2019 г.**

**БАЛАНС
ГОСУДАРСТВЕННОГО (МУНИЦИПАЛЬНОГО) УЧРЕЖДЕНИЯ**

на «01» января 2019 г.

Учреждение
Обособленное подразделение
Учредитель
Наименование органа,
осуществляющего
полномочия учредителя
Периодичность: годовая
Единица измерения: руб.

МАДОУ ДСКН № 9 г. Сосновоборска
Управление образования администрации города Сосновоборска

Форма по ОКУД	КОДЫ
Дата	0503730
ОКВЭД	01.01.2019
по ОКПО	
ИНН	2458015073
по ОКТМО	
по ОКПО	
ИНН	
Глава по БК	072
по ОКЕИ	383

А К Т И В	Код строки	На начало года				На конец отчетного периода			
		деятельность с	деятельность по	приносящая доход	итого	деятельность с целевыми средствами	деятельность по государственному заданию	приносящая доход деятельность	итого
		всего	всего	всего					
1	2	3	4	5	6	7	8	9	10
I. Нефинансовые активы									
Основные средства (балансовая стоимость, 010100000) *	010	-	-	-	-	-	201 588 973,53	338 384,78	201 927 358,31
Уменьшение стоимости основных средств**, всего*	020	-	-	-	-	-	16 621 124,77	96 066,21	16 717 190,98
из них:									
амортизация основных средств*	021	-	-	-	-	-	16 621 124,77	96 066,21	16 717 190,98
Основные средства (остаточная стоимость, стр. 010 - стр. 020)	030	-	-	-	-	-	184 967 848,76	242 318,57	185 210 167,33
Нематериальные активы (балансовая стоимость, 010200000)*	040	-	-	-	-	-	-	-	-
Уменьшение стоимости нематериальных активов**, всего*	050	-	-	-	-	-	-	-	-
из них:									
амортизация нематериальных активов*	051	-	-	-	-	-	-	-	-
Нематериальные активы** (остаточная стоимость, стр. 040 - стр. 050)	060	-	-	-	-	-	-	-	-
Непроизведенные активы (010300000)** (остаточная стоимость)	070	-	-	-	-	-	-	-	-
Материальные запасы (010500000), всего	080	-	-	-	-	-	3 816 639,97	122 887,73	3 939 527,70
из них:									
внеоборотные	081	-	-	-	-	-	-	-	-
Права пользования активами (011140000)** (остаточная стоимость), всего	100	-	-	-	-	-	-	-	-
из них:									
долгосрочные	101	-	-	-	-	-	-	-	-
Вложения в нефинансовые активы (010600000)	120	-	-	-	-	-	-	-	-
из них:									
внеоборотные	121	-	-	-	-	-	-	-	-
Нефинансовые активы в пути (010700000)	130	-	-	-	-	-	-	-	-
Нефинансовые активы имущества казны (010800000)** (остаточная стоимость)	140	-	-	-	-	-	-	-	-
Затраты на изготовление готовой продукции, выполнение работ, услуг (010900000)	150	-	-	-	-	-	-	-	-
Расходы будущих периодов (040150000)	160	-	-	-	-	-	-	-	-
Итого по разделу I (стр. 030 + стр. 060 + стр. 070 + стр. 080 + стр. 100 + стр. 120 + стр. 130 + стр. 140 + стр. 150 + стр. 160)	190	-	-	-	-	-	188 784 488,73	365 206,30	189 149 695,03

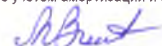
II. Финансовые активы									
Денежные средства учреждения (020100000), всего	200	-	-	-	-	-	13 909,26	368 038,18	381 947,44
в том числе:									
на лицевых счетах учреждения в органе казначейства (020111000)	201	-	-	-	-	-	-	-	-
в кредитной организации (020120000), всего	203	-	-	-	-	-	13 909,26	368 038,18	381 947,44
из них:									
на депозитах (020122000), всего	204	-	-	-	-	-	-	-	-
из них:									
долгосрочные	205	-	-	-	-	-	-	-	-
в иностранной валюте (020127000)	206	-	-	-	-	-	-	-	-
в кассе учреждения (020130000)	207	-	-	-	-	-	-	-	-
Финансовые вложения (020400000), всего	240	-	-	-	-	-	-	-	-
из них:									
долгосрочные	241	-	-	-	-	-	-	-	-
Дебиторская задолженность по доходам (020500000, 020900000), всего	250	-	-	-	-	-	-	185 898,58	185 898,58
из них:									
долгосрочная	251	-	-	-	-	-	-	-	-
Дебиторская задолженность по выплатам (020600000, 020800000, 303000000), всего	260	-	-	-	-	-	22 343,85	-	22 343,85
из них:									
долгосрочная	261	-	-	-	-	-	-	-	-
Расчеты по займам (ссудам) (020700000), всего	270	-	-	-	-	-	-	-	-
из них:									
долгосрочные	271	-	-	-	-	-	-	-	-
Прочие расчеты с дебиторами (021000000), всего	280	-	-	-	-	-	-	-	-
из них:									
расчеты по налоговым вычетам по НДС (021010000)	282	-	-	-	-	-	-	-	-
Вложения в финансовые активы (021500000), всего	290	-	-	-	-	-	-	-	-
Итого по разделу II (стр. 200 + стр. 240 + стр. 250 + стр. 260 + стр. 270 + стр. 280 + стр. 290)	340	-	-	-	-	-	36 253,11	553 936,76	590 189,87
БАЛАНС (стр. 190 + стр. 340)	350	-	-	-	-	-	188 820 741,84	919 143,06	189 739 884,90

ПАССИВ	Код строки	На начало года				На конец отчетного периода			
		деятельность с	деятельность по	приносящая доход	итого	деятельность с целевыми средствами	деятельность по государственному заданию	приносящая доход деятельность	итого
		всего	всего	всего					
1	2	3	4	5	6	7	8	9	10
III. Обязательства									
Расчеты с кредиторами по долговым обязательствам (030100000), всего	400	-	-	-	-	-	-	-	-
из них:									
долгосрочные	401	-	-	-	-	-	-	-	-
Кредиторская задолженность по выплатам (030200000, 020800000, 030402000, 030403000), всего	410	-	-	-	-	-	243 267,49	-	243 267,49
из них:									
долгосрочная	411	-	-	-	-	-	-	-	-
Расчеты по платежам в бюджеты (030300000)	420	-	-	-	-	-	-	-	-
Иные расчеты, всего	430	-	-	-	-	-	-	-	-
в том числе:									
расчеты по средствам, полученным во временное распоряжение (030401000)	431	X	X	-	-	X	X	-	-
внутриведомственные расчеты (030404000)	432	-	-	-	-	-	-	-	-
расчеты с прочими кредиторами (030406000)	433	-	-	-	-	-	-	-	-
расчеты по налоговым вычетам по НДС (021010000)	434	-	-	-	-	-	-	-	-
Кредиторская задолженность по доходам (020500000, 020900000), всего	470	-	-	-	-	-	-	459 951,89	459 951,89
из них:									
долгосрочная	471	-	-	-	-	-	-	-	-
Расчеты с учредителем (021006000)	480	-	-	-	-	-	-	-	-
Доходы будущих периодов (040140000)	510	-	-	-	-	-	-	-	-
Резервы предстоящих расходов (040160000)	520	-	-	-	-	-	-	-	-
Итого по разделу III (стр. 400 + стр. 410 + стр. 420 + стр. 430 + стр. 470 + стр. 480 + стр. 510 + стр. 520)	550	-	-	-	-	-	243 267,49	459 951,89	703 219,38
IV. Финансовый результат									
Финансовый результат экономического субъекта	570	-	-	-	-	-	188 577 474,35	459 191,17	189 036 665,52
БАЛАНС (стр. 550 + стр. 570)	700	-	-	-	-	-	188 820 741,84	919 143,06	189 739 884,90

* Данные по этим строкам в валюту баланса не входят.


** Данные по этим строкам приводятся с учетом амортизации и (или) обесценения нефинансовых активов.

Руководитель


(подпись)

Т.В. Степанова

(расшифровка подписи)



И.Н. Соболева

(подпись)

ОТЧЕТ О ФИНАНСОВЫХ РЕЗУЛЬТАТАХ ДЕЯТЕЛЬНОСТИ УЧРЕЖДЕНИЯ

на 1 января 2019 г.

Учреждение МАДОУ ДСКН № 9 г. Сосновоборска

Обособленное подразделение _____

Учредитель _____

Наименование органа, осуществляющего полномочия учредителя Управление образования администрации города Сосновоборска

Периодичность: годовая

Единица измерения: руб.

Форма по ОКУД	КОДЫ
Дата	0503721
по ОКПО	01.01.2019
ИНН	2458015073
по ОКТМО	
по ОКПО	
ИНН	
Глава по БК	072
по ОКЕИ	383

Наименование показателя	Код строки	Код аналитики	Деятельность с целевыми средствами	Деятельность по государственному заданию	Приносящая доход деятельность	Итого
1	2	3	4	5	6	7
Доходы (стр. 030 + стр. 040 + стр. 050 + стр. 060 + стр. 090 + стр. 100)	010	100	174 130,00	22 828 299,09	2 388 237,11	25 390 666,20
<i>Доходы от собственности</i>	030	120	-	-	-	-
<i>Доходы от оказания платных услуг (работ), компенсаций затрат</i>	040	130	-	22 828 299,09	2 388 237,11	25 216 536,20
<i>Штрафы, пени, неустойки, возмещения ущерба</i>	050	140	-	-	-	-
<i>Безвозмездные поступления от бюджетов</i>	060	150	-	-	-	-
в том числе:						
поступления от наднациональных организаций и правительств иностранных государств	062	152	-	-	-	-
поступления от международных финансовых организаций	063	153	-	-	-	-
<i>Доходы от операций с активами</i>	090	170	-	-	-	-
из них:						
доходы от переоценки активов	091	171	-	-	-	-
доходы от реализации активов	092	172	-	-	-	-
из них:						
доходы от реализации нефинансовых активов	093	172	-	-	-	-
доходы от реализации финансовых активов	096	172	-	-	-	-
чрезвычайные доходы от операций с активами	099	173	-	-	-	-

Наименование показателя	Код строки	Код аналитики	Деятельность с целевыми средствами	Деятельность по государственному заданию	Приносящая доход деятельность	Итого
1	2	3	4	5	6	7
<i>Прочие доходы</i>	100	180	174 130,00	-	-	174 130,00
из них:						
субсидии	101	183	-	-	-	-
субсидии на осуществление капитальных вложений	102	184	-	-	-	-
иные трансферты	103	189	-	-	-	-
иные прочие доходы	104	189	-	-	-	-
Расходы (стр. 160 + стр. 170 + стр. 190 + стр.210 + стр. 230 + стр. 240 + стр. 250 + стр. 260)	150	200	24 130,00	22 527 302,69	2 226 068,09	24 777 500,78
<i>Оплата труда и начисления на выплаты по оплате труда</i>	160	210	-	17 634 384,75	225 390,00	17 859 774,75
в том числе:						
заработная плата	161	211	-	13 556 151,03	177 223,07	13 733 374,10
прочие выплаты	162	212	-	3 446,69	-	3 446,69
начисления на выплаты по оплате труда	163	213	-	4 074 787,03	48 166,93	4 122 953,96
<i>Оплата работ, услуг</i>	170	220	-	2 266 186,53	-	2 266 186,53
в том числе:						
услуги связи	171	221	-	44 000,00	-	44 000,00
транспортные услуги	172	222	-	2 638,00	-	2 638,00
коммунальные услуги	173	223	-	1 449 355,79	-	1 449 355,79
арендная плата за пользование имуществом	174	224	-	-	-	-
работы, услуги по содержанию имущества	175	225	-	431 433,78	-	431 433,78
прочие работы, услуги	176	226	-	338 758,96	-	338 758,96
<i>Обслуживание долговых обязательств</i>	190	230	-	-	-	-
в том числе:						
обслуживание долговых обязательств учреждения	193	233	-	-	-	-
процентные расходы по обязательствам	194	234	-	-	-	-
<i>Безвозмездные перечисления организациям</i>	210	240	-	-	-	-
в том числе:						
безвозмездные перечисления государственным и муниципальным организациям	211	241	-	-	-	-
безвозмездные перечисления организациям, за исключением государственных и муниципальных организаций	212	242	-	-	-	-
<i>Безвозмездные перечисления бюджетам</i>	230	250	-	-	-	-
в том числе:						
перечисления наднациональным организациям и правительствам иностранных государств	232	252	-	-	-	-
перечисления международным организациям	233	253	-	-	-	-

Наименование показателя	Код строки	Код аналитики	Деятельность с целевыми средствами	Деятельность по государственному заданию	Приносящая доход деятельность	Итого
1	2	3	4	5	6	7
<i>Социальное обеспечение</i>	240	260	-	-	-	-
в том числе:						
пособия по социальной помощи населению	242	262	-	-	-	-
пенсии, пособия, выплачиваемые организациями сектора государственного управления	243	263	-	-	-	-
<i>Прочие расходы</i>	250	290	-	8 355,46	-	8 355,46
<i>Расходы по операциям с активами</i>	260	270	24 130,00	2 618 375,95	2 000 678,09	4 643 184,04
в том числе:						
амортизация основных средств и нематериальных активов	261	271	-	950 411,85	78 638,89	1 029 050,74
расходование материальных запасов	264	272	24 130,00	1 667 964,10	1 922 039,20	3 614 133,30
чрезвычайные расходы по операциям с активами	269	273	-	-	-	-
Чистый операционный результат (стр. 301 - стр. 302); (стр. 310 + стр. 400)	300		150 000,00	300 996,40	162 169,02	613 165,42
<i>Операционный результат до налогообложения (стр. 010 – стр. 150)</i>	301		150 000,00	300 996,40	162 169,02	613 165,42
<i>Налог на прибыль</i>	302		-	-	-	-
Операции с нефинансовыми активами (стр. 320 + стр. 330 + стр. 350 + стр. 360 + стр. 370 + стр. 380 + стр.390)	310		-	188 784 488,73	365 206,30	189 149 695,03
<i>Чистое поступление основных средств</i>	320		-	184 967 848,76	242 318,57	185 210 167,33
в том числе:						
увеличение стоимости основных средств	321	310	150 000,00	201 588 973,53	347 634,78	202 086 608,31
уменьшение стоимости основных средств	322	41X	150 000,00	16 621 124,77	105 316,21	16 876 440,98
<i>Чистое поступление нематериальных активов</i>	330		-	-	-	-
в том числе:						
увеличение стоимости нематериальных активов	331	320	-	-	-	-
уменьшение стоимости нематериальных активов	332	42X	-	-	-	-
<i>Чистое поступление произведенных активов</i>	350		-	-	-	-
в том числе:						
увеличение стоимости произведенных активов	351	330	-	-	-	-
уменьшение стоимости произведенных активов	352	43X	-	-	-	-
<i>Чистое поступление материальных запасов</i>	360		-	3 816 639,97	122 887,73	3 939 527,70
в том числе:						
увеличение стоимости материальных запасов	361	340	24 130,00	5 484 604,07	2 044 926,93	7 553 661,00
уменьшение стоимости материальных запасов	362	440	24 130,00	1 667 964,10	1 922 039,20	3 614 133,30

Наименование показателя	Код строки	Код аналитики	Деятельность с целевыми средствами	Деятельность по государственному заданию	Приносящая доход деятельность	Итого
1	2	3	4	5	6	7
Чистое поступление прав пользования активом	370		-	-	-	-
в том числе:						
увеличение стоимости прав пользования активом	371	350	-	-	-	-
уменьшение стоимости прав пользования активом	372	450	-	-	-	-
Чистое изменение затрат на изготовление готовой продукции (работ, услуг)	380		-	-	-	-
в том числе:						
увеличение затрат	381	x	-	-	-	-
уменьшение затрат	382	x	-	-	-	-
Чистое изменение расходов будущих периодов	390	x	-	-	-	-
Операции с финансовыми активами и обязательствами (стр. 410 - стр. 510)	400		150 000,00	-188 483 492,33	-203 037,28	-188 536 529,61
Операции с финансовыми активами (стр. 420 + стр. 430 + стр. 440 + стр. 460 + стр. 470 + стр. 480)	410		-	13 909,26	93 984,87	107 894,13
Чистое поступление средств учреждений	420		-	13 909,26	368 038,18	381 947,44
в том числе:						
поступление средств	421	510	174 130,00	23 662 565,98	4 465 862,40	28 302 558,38
выбытие средств	422	610	174 130,00	23 648 656,72	4 097 824,22	27 920 610,94
Чистое поступление ценных бумаг, кроме акций	430		-	-	-	-
в том числе:						
увеличение стоимости ценных бумаг, кроме акций и иных форм участия в капитале	431	520	-	-	-	-
уменьшение стоимости ценных бумаг, кроме акций и иных форм участия в капитале	432	620	-	-	-	-
Чистое поступление акций и иных форм участия в капитале	440		-	-	-	-
в том числе:						
увеличение стоимости акций и иных форм участия в капитале	441	530	-	-	-	-
уменьшение стоимости акций и иных форм участия в капитале	442	630	-	-	-	-
Чистое предоставление займов (ссуд)	460		-	-	-	-
в том числе:						
увеличение задолженности по предоставленным займам (ссудам)	461	540	-	-	-	-
уменьшение задолженности по предоставленным займам (ссудам)	462	640	-	-	-	-
Чистое поступление иных финансовых активов	470		-	-	-	-
в том числе:						
увеличение стоимости иных финансовых активов	471	550	-	-	-	-
уменьшение стоимости иных финансовых активов	472	650	-	-	-	-

Наименование показателя	Код строки	Код аналитики	Деятельность с целевыми средствами	Деятельность по государственному заданию	Приносящая доход деятельность	Итого
1	2	3	4	5	6	7
Чистое увеличение дебиторской задолженности	480		-	-	-274 053,31	-274 053,31
в том числе:						
увеличение дебиторской задолженности	481	560	174 130,00	23 313 647,59	2 422 609,02	25 910 386,61
уменьшение дебиторской задолженности	482	660	174 130,00	23 313 647,59	2 696 662,33	26 184 439,92
Операции с обязательствами (стр. 520 + стр. 530 + стр. 540 + стр. 550 + стр. 560)	510		-150 000,00	188 497 401,59	297 022,15	188 644 423,74
Чистое увеличение задолженности по привлечениям перед резидентами	520		-	-	-	-
в том числе:						
увеличение задолженности по привлечениям перед резидентами	521	710	-	-	-	-
уменьшение задолженности по привлечениям перед резидентами	522	810	-	-	-	-
Чистое увеличение задолженности по привлечениям перед нерезидентами	530		-	-	-	-
в том числе:						
увеличение задолженности по привлечениям перед нерезидентами	531	720	-	-	-	-
уменьшение задолженности по привлечениям перед нерезидентами	532	820	-	-	-	-
Чистое увеличение прочей кредиторской задолженности	540		-150 000,00	188 497 401,59	297 022,15	188 644 423,74
в том числе:						
увеличение прочей кредиторской задолженности	541	730	174 130,00	229 806 597,18	2 646 953,45	232 627 680,63
уменьшение прочей кредиторской задолженности	542	830	324 130,00	41 309 195,59	2 349 931,30	43 983 256,89
Чистое изменение доходов будущих периодов	550	х	-	-	-	-
Чистое изменение резервов предстоящих расходов	560	х	-	-	-	-

Руководитель




(подпись)

Т.В. Степанова

(расшифровка подписи)

Главный бухгалтер



(подпись)

И.Н. Соболева

(расшифровка подписи)

**Сведения об остатках денежных средств
учреждения**

Вид деятельности

Субсидии на выполнение государственного (муниципального) задания

Номер счета (банковского (лицевого) счета/код валюты по ОКВ)	Код счета бухгалтерского учета	На начало года		На конец отчетного периода	
		остаток средств на счете	средства в пути	остаток средств на счете	средства в пути
1	2	3	4	5	6
<i>1. Счета в кредитных организациях</i>	020120000				
40703810631004000846	420121000	-	-	381 947,44	-
Итого по разделу 1		-	-	381 947,44	-
<i>2. Счета в финансовом органе</i>	020110000				
< Для добавления строк выделите данную область и нажмите кнопку «Добавить строку». >					
Итого по разделу 2		-	-	-	-
<i>3. Средства в кассе учреждения</i>	020134000		x		x
< Для добавления строк выделите данную область и нажмите кнопку «Добавить строку». >					
Итого по разделу 3		-	-	-	-
Всего		-	-	381 947,44	-

Сведения по дебиторской и кредиторской задолженности учреждения

Вид деятельности (вид финансового обеспечения) Субсидии на выполнение государственного (муниципального) задания
Вид задолженности Кредиторская задолженность

(дебиторская / кредиторская)

1. Сведения о дебиторской (кредиторской) задолженности

Номер (код) счета бюджетного учета	Сумма задолженности, руб														
	на начало года			изменение задолженности				на конец отчетного периода			на конец аналогичного периода прошлого финансового года				
	всего	остаток на начало года	исправление ошибок прошлых лет	из них:		увеличение		уменьшение		всего	из них:		всего	из них:	
долгосрочная				просроченная	всего	в том числе неденежные расчеты	всего	в том числе неденежные расчеты	долгосрочная		просроченная	долгосрочная		просроченная	
1	2	2а	2б	3	4	5	6	7	8	9	10	11	12	13	14
0701 000000000 119 4 30213 000	-	-	-	-	-	831 111,48	831 111,48	811 120,65	20 864,00	19 990,83	-	-	x	x	x
0701 000000000 244 4 30223 000	-	-	-	-	-	1 449 355,79	1 449 355,79	1 226 079,13	395 602,20	223 276,66	-	-	x	x	x
Данные прошлого года															
< Для добавления строк выделите данную область и нажмите кнопку «Добавить строку» >															
Итого по коду счета															
4 30213 000	-	-	-	-	-	831 111,48	831 111,48	811 120,65	20 864,00	19 990,83	-	-	-	-	-
4 30223 000	-	-	-	-	-	1 449 355,79	1 449 355,79	1 226 079,13	395 602,20	223 276,66	-	-	-	-	-
Итого по синтетическому коду счета															
4 30200 000	-	-	-	-	-	2 280 467,27	2 280 467,27	2 037 199,78	416 466,20	243 267,49	-	-	-	-	-
Всего задолженности	-	-	-	-	-	2 280 467,27	2 280 467,27	2 037 199,78	416 466,20	243 267,49	-	-	-	-	-

1.1 Доходы будущих периодов, резервы предстоящих расходов

Номер (код) счета бюджетного учета	Сумма задолженности, руб														
	на начало года			изменение задолженности				на конец отчетного периода			на конец аналогичного периода прошлого финансового года				
	всего	остаток на начало года	исправление ошибок прошлых лет	из них:		увеличение		уменьшение		всего	из них:		всего	из них:	
долгосрочная				просроченная	всего	в том числе неденежные расчеты	всего	в том числе неденежные расчеты	долгосрочная		просроченная	долгосрочная		просроченная	
1	2	2а	2б	3	4	5	6	7	8	9	10	11	12	13	14
Доходы будущих периодов															
< Для добавления строк выделите данную область и нажмите кнопку «Добавить строку» >															
Всего по счету 0 40140 000	-	-	-	x	x	-	x	-	x	x	x	x	x	x	x
Резервы предстоящих расходов															
< Для добавления строк выделите данную область и нажмите кнопку «Добавить строку» >															
Всего по счету 0 40160 000	-	-	-	x	x	-	x	-	x	x	x	x	x	x	x

2. Сведения о просроченной задолженности

Номер (код) счета бюджетного учета	Сумма, руб	Дата		Дебитор (кредитор)			Причины образования	
		возникновения	исполнения по правовому основанию	ИНН	наименование	код	пояснения	
1	2	3	4	5	6	7	8	
< Для добавления строк выделите данную область и нажмите кнопку «Добавить строку» >								
Всего задолженности								

Сведения по дебиторской и кредиторской задолженности учреждения

Вид деятельности (вид финансового обеспечения) Субсидии на выполнение государственного (муниципального) задания
Вид задолженности Дебиторская задолженность

(дебиторская / кредиторская)

1. Сведения о дебиторской (кредиторской) задолженности

Номер (код) счета бюджетного учета	Сумма задолженности, руб														
	на начало года			изменение задолженности				на конец отчетного периода			на конец аналогичного периода прошлого финансового года				
	всего	остаток на начало года	исправление ошибок прошлых лет	из них:		увеличение		уменьшение		всего	из них:		всего	из них:	
долгосрочная				просроченная	в том числе неденежные расчеты	всего	в том числе неденежные расчеты	долгосрочная	просроченная		долгосрочная	просроченная			
1	2	2a	2b	3	4	5	6	7	8	9	10	11	12	13	14
0701 000000000 111 4 30301 000	-	-	-	-	-	2 353,00	-	-	-	2 353,00	-	-	x	x	x
0701 000000000 119 4 30302 000	-	-	-	-	-	19 990,85	-	-	-	19 990,85	-	-	x	x	x
Данные прошлого года															
< Для добавления строк выделите данную область и нажмите кнопку «Добавить строку» >															
Итого по коду счета															
4 30301 000	-	-	-	-	-	2 353,00	-	-	-	2 353,00	-	-	-	-	-
4 30302 000	-	-	-	-	-	19 990,85	-	-	-	19 990,85	-	-	-	-	-
Итого по синтетическому коду счета															
4 30300 000	-	-	-	-	-	22 343,85	-	-	-	22 343,85	-	-	-	-	-
Всего задолженности															
22 343,85															

1.1 Доходы будущих периодов, резервы предстоящих расходов

Номер (код) счета бюджетного учета	Сумма задолженности, руб														
	на начало года			изменение задолженности				на конец отчетного периода			на конец аналогичного периода прошлого финансового года				
	всего	остаток на начало года	исправление ошибок прошлых лет	из них:		увеличение		уменьшение		всего	из них:		всего	из них:	
долгосрочная				просроченная	в том числе неденежные расчеты	всего	в том числе неденежные расчеты	долгосрочная	просроченная		долгосрочная	просроченная			
1	2	2a	2b	3	4	5	6	7	8	9	10	11	12	13	14
Доходы будущих периодов															
< Для добавления строк выделите данную область и нажмите кнопку «Добавить строку» >															
Всего по счету 0 40140 000															
x															
Резервы предстоящих расходов															
< Для добавления строк выделите данную область и нажмите кнопку «Добавить строку» >															
Всего по счету 0 40160 000															
x															

2. Сведения о просроченной задолженности

Номер (код) счета бюджетного учета	Сумма, руб	Дата		Дебитор (кредитор)			Причины образования	
		возник- новения	исполнения по правовому основанию	ИНН	наименование	код	пояснения	
1	2	3	4	5	6	7	8	
< Для добавления строк выделите данную область и нажмите кнопку «Добавить строку» >								
Всего задолженности								

Сведения по дебиторской и кредиторской задолженности учреждения

Вид деятельности (вид финансового обеспечения) Приносящая доход деятельность (собственные доходы учреждения)
Вид задолженности Кредиторская задолженность

(дебиторская / кредиторская)

1. Сведения о дебиторской (кредиторской) задолженности

Номер (код) счета бюджетного учета	Сумма задолженности, руб														
	на начало года			изменение задолженности				на конец отчетного периода			на конец аналогичного периода прошлого финансового года				
	всего	остаток на начало года	исправление ошибок прошлых лет	из них:		увеличение		уменьшение		всего	из них:		всего	из них:	
долгосрочная				просроченная	всего	в том числе неденежные расчеты	всего	в том числе неденежные расчеты	долгосрочная		просроченная	долгосрочная		просроченная	
1	2	2а	2б	3	4	5	6	7	8	9	10	11	12	13	14
0701 0000000000 130 2 20531 000	-	-	-	-	-	459 951,89	-	-	-	459 951,89	-	-	x	x	x
Данные прошлого года															
< Для добавления строк выделите данную область и нажмите кнопку «Добавить строку» >															
Итого по коду счета	2 20531 000	-	-	-	-	459 951,89	-	-	-	459 951,89	-	-	-	-	-
Итого по синтетическому коду счета	2 20500 000	-	-	-	-	459 951,89	-	-	-	459 951,89	-	-	-	-	-
Всего задолженности	-	-	-	-	-	459 951,89	-	-	-	459 951,89	-	-	-	-	-

1.1 Доходы будущих периодов, резервы предстоящих расходов

Номер (код) счета бюджетного учета	Сумма задолженности, руб														
	на начало года			изменение задолженности				на конец отчетного периода			на конец аналогичного периода прошлого финансового года				
	всего	остаток на начало года	исправление ошибок прошлых лет	из них:		увеличение		уменьшение		всего	из них:		всего	из них:	
долгосрочная				просроченная	всего	в том числе неденежные расчеты	всего	в том числе неденежные расчеты	долгосрочная		просроченная	долгосрочная		просроченная	
1	2	2а	2б	3	4	5	6	7	8	9	10	11	12	13	14
Доходы будущих периодов															
< Для добавления строк выделите данную область и нажмите кнопку «Добавить строку» >															
Всего по счету 0 40140 000	-	-	-	x	-	-	x	-	x	-	x	-	-	x	-
Резервы предстоящих расходов															
< Для добавления строк выделите данную область и нажмите кнопку «Добавить строку» >															
Всего по счету 0 40160 000	-	-	-	x	-	-	x	-	x	-	x	-	-	x	-

2. Сведения о просроченной задолженности

Номер (код) счета бюджетного учета	Сумма, руб	Дата		Дебитор (кредитор)		Причины образования	
		возникновения	исполнения по правовому основанию	ИНН	наименование	код	пояснения
1	2	3	4	5	6	7	8
< Для добавления строк выделите данную область и нажмите кнопку «Добавить строку» >							
Всего задолженности	-	-	-	-	-	-	-

Сведения по дебиторской и кредиторской задолженности учреждения

Вид деятельности (вид финансового обеспечения) Приносящая доход деятельность (собственные доходы учреждения)
Вид задолженности Дебиторская задолженность

(дебиторская / кредиторская)

1. Сведения о дебиторской (кредиторской) задолженности

Номер (код) счета бюджетного учета	Сумма задолженности, руб															
	на начало года			изменение задолженности				на конец отчетного периода			на конец аналогичного периода прошлого финансового года					
	всего	остаток на начало года	исправление ошибок прошлых лет	из них:		всего	увеличение в том числе неденежные расчеты	уменьшение		всего	из них:		всего	из них:		
				долгосрочная	просроченная			всего	в том числе неденежные расчеты		долгосрочная	просроченная		долгосрочная	просроченная	
1	2	2а	2б	3	4	5	6	7	8	9	10	11	12	13	14	
0701 0000000000 130 2 20531 000	-	-	-	-	-	2 431 667,26	-	2 245 768,68	-	-	185 898,58	-	-	x	x	x
Данные прошлого года																
< Для добавления строк выделите данную область и нажмите кнопку «Добавить строку» >																
Итого по коду счета	2 20531 000	-	-	-	-	2 431 667,26	-	2 245 768,68	-	-	185 898,58	-	-	x	x	x
Итого по синтетическому коду счета	2 20500 000	-	-	-	-	2 431 667,26	-	2 245 768,68	-	-	185 898,58	-	-	x	x	x
Всего задолженности						2 431 667,26		2 245 768,68			185 898,58			x	x	x

1.1 Доходы будущих периодов, резервы предстоящих расходов

Номер (код) счета бюджетного учета	Сумма задолженности, руб															
	на начало года			изменение задолженности				на конец отчетного периода			на конец аналогичного периода прошлого финансового года					
	всего	остаток на начало года	исправление ошибок прошлых лет	из них:		всего	увеличение в том числе неденежные расчеты	уменьшения		всего	из них:		всего	из них:		
				долгосрочная	просроченная			всего	в том числе неденежные расчеты		долгосрочная	просроченная		долгосрочная	просроченная	
1	2	2а	2б	3	4	5	6	7	8	9	10	11	12	13	14	
Доходы будущих периодов																
< Для добавления строк выделите данную область и нажмите кнопку «Добавить строку» >																
Всего по счету 0 40140 000	-	-	-	x	x	-	x	-	x	-	x	x	x	x	x	#
Резервы предстоящих расходов																
< Для добавления строк выделите данную область и нажмите кнопку «Добавить строку» >																
Всего по счету 0 40160 000	-	-	-	x	x	-	x	-	x	-	x	x	x	x	x	#

2. Сведения о просроченной задолженности

Номер (код) счета бюджетного учета	Сумма, руб	Дата		ИНН	Дебитор (кредитор) наименование	код	Причины образования пояснения
		возникновения	исполнения по правовому основанию				
1	2	3	4	5	6	7	8
< Для добавления строк выделите данную область и нажмите кнопку «Добавить строку» >							
Всего задолженности							

**ОТЧЕТ
ОБ ИСПОЛНЕНИИ УЧРЕЖДЕНИЕМ ПЛАНА ЕГО ФИНАНСОВО-ХОЗЯЙСТВЕННОЙ ДЕЯТЕЛЬНОСТИ**

на 1 января 2019 г.

Учреждение МАДОУ ДСКН № 9 г. Сосновоборска
 Обособленное подразделение _____
 Учредитель _____
 Наименование органа, осуществляющего полномочия учредителя _____
 Вид финансового обеспечения (деятельности) Управление образования администрации города Сосновоборска
 Приносящая доход деятельность (собственные доходы учреждения) _____
 Периодичность: квартальная, годовая
 Единица измерения: руб.

Форма по ОКУД	КОДЫ
Дата	0503737
по ОКПО	01.01.2019
по ОКТМО	
по ОКПО	
Глава по БК	072
по ОКЕИ	383

1. Доходы учреждения

Наименование показателя	Код строки	Код аналитики	Утверждено плановых назначений	Исполнено плановых назначений					Не исполнено плановых назначений
				через лицевые счета	через банковские счета	через кассу учреждения	некассовыми операциями	итого	
1	2	3	4	5	6	7	8	9	10
Доходы - всего	010		3 737 564,34	-	904 535,20	1 769 200,07	-	2 673 735,27	х
Доходы от оказания платных услуг (работ), компенсаций затрат		130	3 737 564,34	-	904 535,20	1 769 200,07	-	2 673 735,27	1 063 829,07

2. Расходы учреждения

Наименование показателя	Код строки	Код аналитики	Утверждено плановых назначений	Исполнено плановых назначений					Не исполнено плановых назначений
				через лицевые счета	через банковские счета	через кассу учреждения	некассовыми операциями	итого	
1	2	3	4	5	6	7	8	9	10
Расходы - всего	200	х	4 023 472,07	-	2 305 697,09	-	-	2 305 697,09	1 717 774,98
в том числе:									
Фонд оплаты труда учреждений*		111	549 094,80	-	177 223,07	-	-	177 223,07	371 871,73
Взносы по обязательному социальному страхованию на выплаты по оплате труда работникам и иные выплаты работникам казенных учреждений*		119	147 550,11	-	48 166,93	-	-	48 166,93	99 383,18
Прочия закупка товаров, работ и услуг для обеспечения государственных (муниципальных) нужд 2018		244	3 326 827,16	-	2 080 307,09	-	-	2 080 307,09	1 246 520,07
Результат исполнения (дефицит / профицит)	450	х	-285 907,73	-	-1 401 161,89	1 769 200,07	-	368 038,18	х

3. Источники финансирования дефицита средств

Наименование показателя	Код строки	Код аналитики	Утверждено плановых назначений	Исполнено плановых назначений					Не исполнено плановых назначений
				через лицевые счета	через банковские счета	через кассу учреждения	некассовыми операциями	итого	
1	2	3	4	5	6	7	8	9	10
Источники финансирования дефицита средств - всего (стр. 520 + стр.590+ стр. 620 + стр. 700 + стр. 730 + стр. 820 + стр. 830)	500		285 907,73	-	1 401 161,89	-1 769 200,07	-	-368 038,18	653 945,91
в том числе:									
Внутренние источники из них:	520		-	-	-	-	-	-	-
< Для добавления строк выделите данную область и нажмите кнопку «Добавить строку». >									
Движение денежных средств	590	x	-	-	-	-	-	-	-
поступление денежных средств	591	510	-	-	-	-	-	-	-
прочие									
выбытие денежных средств	592	610	-	-	-	-	-	-	-
Внешние источники из них:	620		-	-	-	-	-	-	-
< Для добавления строк выделите данную область и нажмите кнопку «Добавить строку». >									
Изменение остатков средств	700	x	285 907,73	-	-368 038,18	-	-	-368 038,18	653 945,91
увеличение остатков средств, всего	710	510	-	-	-2 673 735,27	-1 792 127,13	-	-4 465 862,40	x
уменьшение остатков средств, всего	720	610	-	-	2 305 697,09	1 792 127,13	-	4 097 824,22	x
Изменение остатков по внутренним оборотам средств учреждения	730	x	-	-	1 769 200,07	-1 769 200,07	-	-	-
в том числе:									
увеличение остатков средств учреждения	731	510	-	-	1 769 200,07	-	-	1 769 200,07	x
уменьшение остатков средств учреждения	732	610	-	-	-	-1 769 200,07	-	-1 769 200,07	x
Изменение остатков по внутренним расчетам	820	x	-	-	-	-	-	-	-
в том числе:									
увеличение остатков по внутренним расчетам (Кт 030404510)	821		-	-	-	-	-	-	-
уменьшение остатков по внутренним расчетам (Дт 030404610)	822		-	-	-	-	-	-	-

Наименование показателя	Код строки	Код аналитики	Утверждено плановых назначений	Исполнено плановых назначений					Не исполнено плановых назначений
				через лицевые счета	через банковские счета	через кассу учреждения	некассовыми операциями	итого	
1	2	3	4	5	6	7	8	9	10
Изменение остатков расчетов по внутренним привлечением средств в том числе:	830	х	-	-	-	-	-	-	-
увеличение расчетов по внутреннему привлечению остатков средств (Кт 030406000)	831		-	-	-	-	-	-	-
уменьшение расчетов по внутреннему привлечению остатков средств (Дт 030406000)	832		-	-	-	-	-	-	-

4. Сведения о возвратах остатков субсидий и расходов прошлых

Наименование показателя	Код строки	Код аналитики	Произведено возвратов					
			через лицевые счета	через банковские счета	через кассу учреждения	некассовыми операциями	итого	
1	2	3	4	5	6	7	8	
Возвращено остатков субсидий прошлых лет, всего из них по кодам аналитики:	910		-	-	-	-	-	
< Для добавления строк выделите данную область и нажмите кнопку «Добавить строку». >								
Возвращено расходов прошлых лет, всего из них по кодам аналитики:	950		-	-	-	-	-	
< Для добавления строк выделите данную область и нажмите кнопку «Добавить строку». >								

Руководитель


 (подпись)

Т.В. Степанова

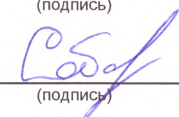
(расшифровка подписи)

Руководитель
финансово-
экономической службы

(подпись)

(расшифровка подписи)

Главный бухгалтер


 (подпись)

И.Н. Соболева

(расшифровка подписи)

ОТЧЕТ
ОБ ИСПОЛНЕНИИ УЧРЕЖДЕНИЕМ ПЛАНА ЕГО ФИНАНСОВО-ХОЗЯЙСТВЕННОЙ ДЕЯТЕЛЬНОСТИ
на 1 января 2019 г.

Учреждение МАДОУ ДСКН № 9 г. Сосновоборска
Обособленное подразделение _____
Учредитель _____
Наименование органа, осуществляющего полномочия учредителя Управление образования администрации города Сосновоборска
Вид финансового обеспечения (деятельности) Субсидии на выполнение государственного (муниципального) задания
Периодичность: квартальная, годовая
Единица измерения: руб.

Форма по ОКУД	КОДЫ
Дата	0503737
по ОКПО	01.01.2019
по ОКТМО	
по ОКПО	
Глава по БК	072
по ОКЕИ	383

1. Доходы учреждения

Наименование показателя	Код строки	Код аналитики	Утверждено плановых назначений	Исполнено плановых назначений					Не исполнено плановых назначений
				через лицевые счета	через банковские счета	через кассу учреждения	некассовыми операциями	итого	
1	2	3	4	5	6	7	8	9	10
Доходы - всего	010		23 880 511,30	-	22 828 299,09	-	-	22 828 299,09	х
Доходы от оказания платных услуг (работ), компенсаций затрат		130	23 880 511,30	-	22 828 299,09	-	-	22 828 299,09	1 052 212,21

2. Расходы учреждения

Наименование показателя	Код строки	Код аналитики	Утверждено плановых назначений	Исполнено плановых назначений					Не исполнено плановых назначений
				через лицевые счета	через банковские счета	через кассу учреждения	некассовыми операциями	итого	
1	2	3	4	5	6	7	8	9	10
Расходы - всего	200	x	23 880 511,30	-	22 454 217,95	360 171,88	-	22 814 389,83	1 066 121,47
в том числе:									
Фонд оплаты труда учреждений*		111	14 030 882,42	-	13 355 116,49	203 387,54	-	13 558 504,03	472 378,39
Иные выплаты персоналу учреждений, за исключением фонда оплаты труда 2018		112	12 248,00	-	2 861,69	3 223,00	-	6 084,69	6 163,31
Взносы по обязательному социальному страхованию на выплаты по оплате труда работникам и иные выплаты работникам казенных учреждений*		119	4 237 319,79	-	3 974 902,01	99 885,04	-	4 074 787,05	162 532,74
Прочия закупка товаров, работ и услуг для обеспечения государственных (муниципальных) нужд 2018		244	5 592 455,63	-	5 113 732,30	53 676,30	-	5 167 408,60	425 047,03
АРЕНДА 2012		852	7 500,00	-	7 500,00	-	-	7 500,00	-
платные услуги**		853	105,46	-	105,46	-	-	105,46	-
Результат исполнения (дефицит / профицит)	450	x	-	-	374 081,14	-360 171,88	-	13 909,26	x

3. Источники финансирования дефицита средств

Наименование показателя	Код строки	Код аналитики	Утверждено плановых назначений	Исполнено плановых назначений					Не исполнено плановых назначений
				через лицевые счета	через банковские счета	через кассу учреждения	некассовыми операциями	итого	
1	2	3	4	5	6	7	8	9	10
Источники финансирования дефицита средств - всего (стр. 520 + стр. 590+ стр. 620 + стр. 700 + стр. 730 + стр. 820 + стр. 830) в том числе:	500		-	-	-374 081,14	360 171,88	-	-13 909,26	13 909,26
Внутренние источники из них:	520		-	-	-	-	-	-	-
< Для добавления строк выделите данную область и нажмите кнопку «Добавить строку». >									
Движение денежных средств	590	x	-	-	-	-	-	-	-
поступление денежных средств	591	510	-	-	-	-	-	-	-
прочие			-	-	-	-	-	-	-
выбытие денежных средств	592	610	-	-	-	-	-	-	-
Внешние источники из них:	620		-	-	-	-	-	-	-
< Для добавления строк выделите данную область и нажмите кнопку «Добавить строку». >									
Изменение остатков средств	700	x	-	-	-13 909,26	-	-	-13 909,26	-
увеличение остатков средств, всего	710	510	-	-	-23 261 361,56	-401 204,42	-	-23 662 565,98	x
уменьшение остатков средств, всего	720	610	-	-	23 247 452,30	401 204,42	-	23 648 656,72	x
Изменение остатков по внутренним оборотам средств учреждения в том числе:	730	x	-	-	-360 171,88	360 171,88	-	-	-
увеличение остатков средств учреждения	731	510	-	-	-	360 171,88	-	360 171,88	x
уменьшение остатков средств учреждения	732	610	-	-	-360 171,88	-	-	-360 171,88	x
Изменение остатков по внутренним расчетам в том числе:	820	x	-	-	-	-	-	-	-
увеличение остатков по внутренним расчетам (Кт 030404510)	821		-	-	-	-	-	-	-
уменьшение остатков по внутренним расчетам (Дт 030404610)	822		-	-	-	-	-	-	-

Наименование показателя	Код строки	Код аналитики	Утверждено плановых назначений	Исполнено плановых назначений					Не исполнено плановых назначений
				через лицевые счета	через банковские счета	через кассу учреждения	некассовыми операциями	итого	
1	2	3	4	5	6	7	8	9	10
Изменение остатков расчетов по внутренним привлечением средств в том числе:	830	х	-	-	-	-	-	-	-
увеличение расчетов по внутреннему привлечению остатков средств (Кт 030406000)	831		-	-	-	-	-	-	-
уменьшение расчетов по внутреннему привлечению остатков средств (Дт 030406000)	832		-	-	-	-	-	-	-

4. Сведения о возвратах остатков субсидий и расходов прошлых


Наименование показателя	Код строки	Код аналитики	Произведено возвратов					
			через лицевые счета	через банковские счета	через кассу учреждения	некассовыми операциями	итого	
1	2	3	4	5	6	7	8	
Возвращено остатков субсидий прошлых лет, всего из них по кодам аналитики:	910		-	-	-	-	-	
< Для добавления строк выделите данную область и нажмите кнопку «Добавить строку». >								
Возвращено расходов прошлых лет, всего из них по кодам аналитики:	950		-	-	-	-	-	
< Для добавления строк выделите данную область и нажмите кнопку «Добавить строку». >								

Руководитель


 (подпись)

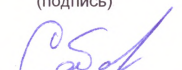
Т.В. Степанова

(расшифровка подписи)

Руководитель
финансово-
экономической службы

 (подпись)

(расшифровка подписи)

Главный бухгалтер


 (подпись)

И.Н. Соболева

(расшифровка подписи)

ОТЧЕТ
ОБ ИСПОЛНЕНИИ УЧРЕЖДЕНИЕМ ПЛАНА ЕГО ФИНАНСОВО-ХОЗЯЙСТВЕННОЙ ДЕЯТЕЛЬНОСТИ
на 1 января 2019 г.

Учреждение МАДОУ ДСКН № 9 г. Сосновоборска
Обособленное подразделение _____
Учредитель _____
Наименование органа, осуществляющего полномочия учредителя _____
Вид финансового обеспечения (деятельности) Управление образования администрации города Сосновоборска
Субсидии на иные цели
Периодичность: квартальная, годовая
Единица измерения: руб.

Форма по ОКУД	КОДЫ
Дата	0503737
по ОКПО	01.01.2019
по ОКТМО	
по ОКПО	
Глава по БК	072
по ОКЕИ	
	383

1. Доходы учреждения

Наименование показателя	Код строки	Код аналитики	Утверждено плановых назначений	Исполнено плановых назначений					Не исполнено плановых назначений
				через лицевые счета	через банковские счета	через кассу учреждения	некассовыми операциями	итого	
1	2	3	4	5	6	7	8	9	10
Доходы - всего	010		175 200,00	174 130,00	-	-	-	174 130,00	x
Прочие доходы		180	175 200,00	174 130,00	-	-	-	174 130,00	1 070,00

2. Расходы учреждения

Наименование показателя	Код строки	Код аналитики	Утверждено плановых назначений	Исполнено плановых назначений					Не исполнено плановых назначений
				через лицевые счета	через банковские счета	через кассу учреждения	некассовыми операциями	итого	
1	2	3	4	5	6	7	8	9	10
Расходы - всего	200	x	175 200,00	174 130,00	-	-	-	174 130,00	1 070,00
в том числе:									
Прочия закупка товаров, работ и услуг для обеспечения государственных (муниципальных) нужд 2018		244	175 200,00	174 130,00	-	-	-	174 130,00	1 070,00
Результат исполнения (дефицит / профицит)	450	x	-	-	-	-	-	-	x

3. Источники финансирования дефицита средств

Наименование показателя	Код строки	Код аналитики	Утверждено плановых назначений	Исполнено плановых назначений					Не исполнено плановых назначений
				через лицевые счета	через банковские счета	через кассу учреждения	некассовыми операциями	итого	
1	2	3	4	5	6	7	8	9	10
Источники финансирования дефицита средств - всего (стр. 520 + стр. 590+ стр. 620 + стр. 700 + стр. 730 + стр. 820 + стр. 830) в том числе:	500		-	-	-	-	-	-	-
Внутренние источники из них:	520		-	-	-	-	-	-	-
< Для добавления строк выделите данную область и нажмите кнопку «Добавить строку». >									
Движение денежных средств	590	x	-	-	-	-	-	-	-
поступление денежных средств	591	510	-	-	-	-	-	-	-
прочие			-	-	-	-	-	-	-
выбытие денежных средств	592	610	-	-	-	-	-	-	-
Внешние источники из них:	620		-	-	-	-	-	-	-
< Для добавления строк выделите данную область и нажмите кнопку «Добавить строку». >									
Изменение остатков средств	700	x	-	-	-	-	-	-	-
увеличение остатков средств, всего	710	510	-	-174 130,00	-	-	-	-174 130,00	x
уменьшение остатков средств, всего	720	610	-	174 130,00	-	-	-	174 130,00	x
Изменение остатков по внутренним оборотам средств учреждения в том числе:	730	x	-	-	-	-	-	-	-
увеличение остатков средств учреждения	731	510	-	-	-	-	-	-	x
уменьшение остатков средств учреждения	732	610	-	-	-	-	-	-	x
Изменение остатков по внутренним расчетам в том числе:	820	x	-	-	-	-	-	-	-
увеличение остатков по внутренним расчетам (Кт 030404510)	821		-	-	-	-	-	-	-
уменьшение остатков по внутренним расчетам (Дт 030404610)	822		-	-	-	-	-	-	-

Наименование показателя	Код строки	Код аналитики	Утверждено плановых назначений	Исполнено плановых назначений					Не исполнено плановых назначений
				через лицевые счета	через банковские счета	через кассу учреждения	некассовыми операциями	итого	
1	2	3	4	5	6	7	8	9	10
Изменение остатков расчетов по внутренним привлечением средств в том числе:	830	х	-	-	-	-	-	-	-
увеличение расчетов по внутреннему привлечению остатков средств (Кт 030406000)	831		-	-	-	-	-	-	-
уменьшение расчетов по внутреннему привлечению остатков средств (Дт 030406000)	832		-	-	-	-	-	-	-

4. Сведения о возвратах остатков субсидий и расходов прошлых

Наименование показателя	Код строки	Код аналитики	Произведено возвратов					
			через лицевые счета	через банковские счета	через кассу учреждения	некассовыми операциями	итого	
1	2	3	4	5	6	7	8	
Возвращено остатков субсидий прошлых лет, всего из них по кодам аналитики:	910		-	-	-	-	-	
< Для добавления строк выделите данную область и нажмите кнопку «Добавить строку». >								
Возвращено расходов прошлых лет, всего из них по кодам аналитики:	950		-	-	-	-	-	
< Для добавления строк выделите данную область и нажмите кнопку «Добавить строку». >								

Руководитель _____
(подпись)

Т.В. Степанова
(расшифровка подписи)

Руководитель финансово-экономической службы _____
(подпись)

(расшифровка подписи)

Главный бухгалтер _____
(подпись)

И.Н. Соболева
(расшифровка подписи)